

香港交易及結算所有限公司及香港聯合交易所有限公司對本公告之內容概不負責，對其準確性或完整性亦不發表任何聲明，並明確表示概不就因本公告全部或任何部份內容而產生或因倚賴該等內容而引致之任何損失承擔任何責任。



## KAISUN HOLDINGS LIMITED

### 凱順控股有限公司\*

(於開曼群島註冊成立之有限公司)

(股份代號：8203)

一帶一路參與者



### 截至二零二一年六月三十日止六個月 中期業績公告

#### 香港聯合交易所有限公司(「聯交所」)GEM之特色

GEM的定位，乃為中小型公司提供一個上市的市場，此等公司相比起其他在主板上市的公司帶有較高投資風險。有意投資的人士應了解投資於該等公司的潛在風險，並應經過審慎周詳的考慮後方作出投資決定。

由於GEM上市公司普遍為中小型公司，在GEM買賣的證券可能會較於主板買賣之證券承受較大的市場波動風險，同時無法保證在GEM買賣的證券會有高流通量的市場。

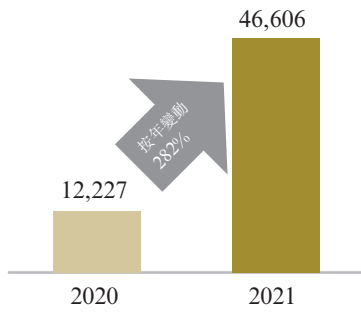
香港交易及結算所有限公司及香港聯合交易所有限公司對本公告之內容概不負責，對其準確性或完整性亦不發表任何聲明，並明確表示，概不就因本公告全部或任何部份內容而產生或因倚賴該等內容而引致之任何損失承擔任何責任。

本公告的資料乃遵照《聯交所的GEM證券上市規則》(「GEM上市規則」)而刊載，旨在提供有關凱順控股有限公司(「本公司」)的資料；本公司的董事願就本公告的資料共同及個別地承擔全部責任。各董事在作出一切合理查詢後，確認就其所知及所信，本公告所載資料在各重要方面均屬準確完備，沒有誤導或欺詐成分，且並無遺漏任何事項，足以令致本文件或其所載任何陳述產生誤導。

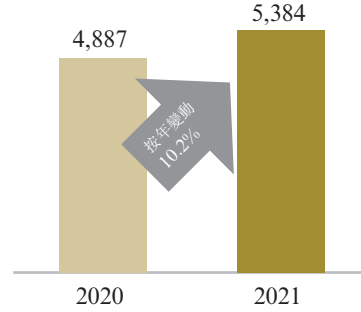
\* 僅供識別

## 二零二一年中期業績摘要(千港元)

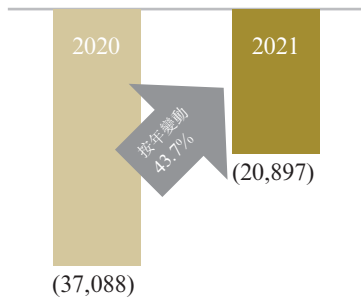
### 收入



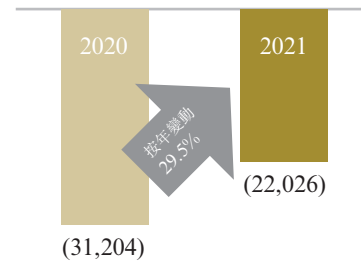
### 毛利



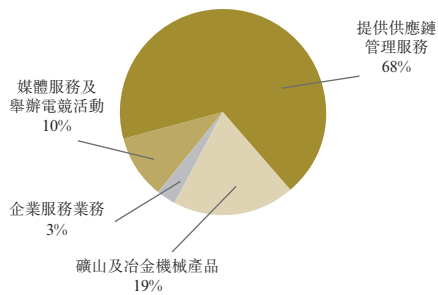
### 營運業務之虧損



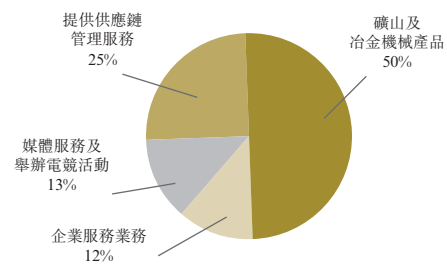
### 期間虧損



### 二零二一年分部收入



### 二零二零年分部收入



本公司董事會（「董事會」）欣然宣佈，本公司與其附屬公司（「本集團」）截至二零二一年六月三十日止三個月及六個月之未經審核業績連同二零二零年相關期間之未經審核比較數字如下：

### 未經審核簡明綜合損益表

截至二零一零年六月三十日止六個月

	附註	未經審核 截至六月三十日止 三個月		未經審核 截至六月三十日止 六個月	
		二零二一年 千港元	二零二零年 千港元 (重列)	二零二一年 千港元	二零二零年 千港元 (重列)
收入	5	24,987	8,125	46,606	12,227
售貨成本		(23,348)	(4,671)	(41,222)	(7,340)
毛利		1,639	3,454	5,384	4,887
出售按公平值計入損益之金融 資產之收益		—	27	1,719	934
按公平值計入損益之金融資產之 公平值虧損		(2,076)	(8,159)	(2,358)	(15,875)
應收貿易賬款及其他應收款項的 減值虧損撥回／(減值虧損)		(949)	(166)	632	(984)
其他收入及收益		90	997	172	1,080
行政及其他營運開支		(12,501)	(13,644)	(26,446)	(27,130)
持續營運業務之虧損		(13,797)	(17,491)	(20,897)	(37,088)
融資成本		(1,283)	(1,078)	(2,573)	(2,500)
除稅前持續營運業務之虧損		(15,080)	(18,569)	(23,470)	(39,588)
終止營運業務					
終止營運業務之虧損		—	—	—	(1)
除稅前虧損		(15,080)	(18,569)	(23,470)	(39,589)
所得稅抵免	7	747	4,113	1,444	8,385
期間虧損	8	(14,333)	(14,456)	(22,026)	(31,204)

		未經審核 截至六月三十日止 三個月		未經審核 截至六月三十日止 六個月	
附註	二零二一年 千港元	二零二零年 千港元 (重列)	二零二一年 千港元	二零二零年 千港元 (重列)	
<b>歸屬於：</b>					
本公司擁有人					
持續營運業務之期間虧損	<b>(13,103)</b>	(14,286)	<b>(19,990)</b>	(29,072)	
終止營運業務之期間虧損	—	—	—	(1)	
	<u>          </u>	<u>          </u>	<u>          </u>	<u>          </u>	
本公司擁有人之期間虧損	<b>(13,103)</b>	(14,286)	<b>(19,990)</b>	(29,073)	
非控股股東權益					
持續營運業務之期間虧損	<b>(1,230)</b>	(170)	<b>(2,036)</b>	(2,131)	
終止營運業務之期間虧損	—	—	—	—	
	<u>          </u>	<u>          </u>	<u>          </u>	<u>          </u>	
非控股股東權益之期間虧損	<b>(1,230)</b>	(170)	<b>(2,036)</b>	(2,131)	
<b>期間虧損</b>	<b><u>(14,333)</u></b>	<u>(14,456)</u>	<b><u>(22,026)</u></b>	<u>(31,204)</u>	
<b>每股虧損 (港仙)</b>					
基本	10 <b><u>(2.27)</u></b>	<u>(2.48)</u>	<b><u>(3.47)</u></b>	<u>(5.04)</u>	

## 未經審核簡明綜合損益及其他全面收益表

截至二零二一年六月三十日止六個月

	未經審核 截至六月三十日止 三個月		未經審核 截至六月三十日止 六個月	
	二零二一年	二零二零年	二零二一年	二零二零年
	千港元	千港元 (重列)	千港元	千港元 (重列)
期間虧損	(14,333)	(14,456)	(22,026)	(31,204)
其他全面收益				
可重新分類至損益之項目：				
換算海外業務之匯兌差額	<u>1,851</u>	<u>4,840</u>	<u>2,710</u>	<u>(1,680)</u>
期間其他全面收益，已扣稅	<u>(12,482)</u>	<u>(9,616)</u>	<u>(19,316)</u>	<u>(32,884)</u>
歸屬於：				
本公司擁有人				
持續營運業務之期間虧損	(11,632)	(10,425)	(17,641)	(24,077)
終止營運業務之期間虧損	<u>—</u>	<u>—</u>	<u>—</u>	<u>—</u>
本公司擁有人之期間虧損	(11,632)	(10,425)	(17,641)	(24,077)
非控股股東權益				
持續營運業務之期間虧損	(850)	809	(1,675)	(8,807)
終止營運業務之期間虧損	<u>—</u>	<u>—</u>	<u>—</u>	<u>—</u>
非控股股東權益之期間虧損	(850)	809	(1,675)	(8,807)
全面收益總額歸屬於：				
本公司擁有人	(11,632)	(10,425)	(17,641)	(24,077)
非控股股東權益	<u>(850)</u>	<u>809</u>	<u>(1,675)</u>	<u>(8,807)</u>
	<u>(12,482)</u>	<u>(9,616)</u>	<u>(19,316)</u>	<u>(32,884)</u>

## 未經審核簡明綜合財務狀況表

於二零二一年六月三十日

	附註	未經審核 二零二一年 六月三十日 千港元	經審核 二零二零年 十二月三十一日 千港元
<b>非流動資產</b>			
物業、廠房及設備		11,241	12,650
使用權資產		14,773	15,490
商譽		—	—
無形資產	12	163,015	166,398
於聯營公司之投資		—	—
按公平值計入其他全面收益之金融資產		19,100	19,100
長期存款		20,000	20,000
遞延稅項資產		6,562	6,173
		<u>234,691</u>	<u>239,811</u>
<b>流動資產</b>			
存貨		9,043	6,996
按公平值計入損益之金融資產		24,595	36,293
應收貿易賬款及票據	13	41,373	27,284
按金、預付款項及其他應收款項		22,089	19,075
銀行及現金結餘		29,646	24,331
		<u>126,746</u>	<u>113,979</u>
<b>流動負債</b>			
應付貿易賬款	14	19,921	5,312
其他應付款項及應計款項		144,896	130,423
應付債券		50,000	50,000
其他金融負債		14,713	14,713
租賃負債		901	1,231
可贖回可換股優先股		525	525
即期稅項負債		4,137	4,132
		<u>235,093</u>	<u>206,336</u>
<b>淨流動負債</b>		<u>(108,347)</u>	<u>(92,357)</u>
<b>總資產減流動負債</b>		<u>126,344</u>	<u>147,454</u>

	未經審核 二零二一年 六月三十日 千港元	經審核 二零二零年 十二月三十一日 千港元
	附註	
<b>非流動負債</b>		
其他金融負債	21,951	21,951
租賃負債	634	1,390
遞延稅項負債	24,973	26,013
	<u>47,558</u>	<u>49,354</u>
<b>淨資產</b>	<u>78,786</u>	<u>98,100</u>
<b>資本及儲備</b>		
股本	57,657	57,657
儲備	(145)	17,494
	<u>57,512</u>	<u>75,151</u>
本公司擁有人應佔權益	57,512	75,151
非控股股東權益	21,274	22,949
	<u>78,786</u>	<u>98,100</u>
<b>權益總額</b>	<u>78,786</u>	<u>98,100</u>

未經審核簡明綜合權益變動表  
截至二零二一年六月三十日止六個月

	股本 千港元	股份溢價 千港元	股份獎勵 計劃所持 股份 千港元	外幣匯兌 儲備 千港元	按公平值 計入其他 全面收益 的金融資 產儲備 千港元	累計虧損 千港元	總計 千港元	非控股股 東權益 千港元	權益總額 千港元
於二零二零年 一月一日 (重列)	57,657	1,361,095	(3,371)	(9,287)	2,400	(1,283,182)	125,312	33,865	159,177
期間全面收益總額	—	—	—	4,996	—	(29,073)	(24,077)	(8,807)	(32,884)
期間之權益變動	—	—	—	4,996	—	(29,073)	(24,077)	(8,807)	(32,884)
於二零二零年 六月三十日 (重列)	<u>57,657</u>	<u>1,361,095</u>	<u>(3,371)</u>	<u>(4,291)</u>	<u>2,400</u>	<u>(1,312,255)</u>	<u>101,235</u>	<u>25,058</u>	<u>126,293</u>
於二零二一年 一月一日	<u>57,657</u>	<u>1,361,095</u>	<u>(3,371)</u>	<u>720</u>	<u>2,400</u>	<u>(1,343,350)</u>	<u>75,151</u>	<u>22,949</u>	<u>98,100</u>
期間全面收益總額	—	—	—	2,351	—	(19,990)	(17,639)	(1,675)	(19,314)
期間之權益變動	—	—	—	2,351	—	(19,990)	(17,639)	(1,675)	(19,314)
於二零二一年 六月三十日	<u>57,657</u>	<u>1,361,095</u>	<u>(3,371)</u>	<u>3,071</u>	<u>2,400</u>	<u>(1,363,340)</u>	<u>57,512</u>	<u>21,274</u>	<u>78,786</u>



未經審核簡明綜合現金流量表  
截至二零二一年六月三十日止六個月

	未經審核 截至六月三十日止 六個月	
	二零二一年 千港元	二零二零年 千港元 (重列)
產自營運活動之現金淨額	5,486	1,237
(用於)／產自投資活動之現金淨額	(35)	140
(用於)／產自融資活動之現金淨額	<u>(1,291)</u>	<u>5,451</u>
現金及現金等價物之增加淨額	4,160	6,828
外匯匯率變動之影響	<u>1,155</u>	<u>(7,519)</u>
	5,315	(691)
期初之現金及現金等價物	<u>24,331</u>	<u>27,507</u>
期末之現金及現金等價物	<u><u>29,646</u></u>	<u><u>26,816</u></u>

## 附註

### 1. 一般資料

凱順控股有限公司（「本公司」）在開曼群島註冊成立為有限公司。本公司之註冊辦事處地址為CRICKET SQUARE, HUTCHINS DRIVE, P.O. BOX 2681, GRAND CAYMAN KY1-1111, CAYMAN ISLANDS。本公司之主要營業地點為香港中環擺花街46號11樓。本公司股份於香港聯合交易所有限公司（「聯交所」）之創業板上市。

本公司為投資控股公司。

### 2. 編製基準

此簡明綜合財務報表乃根據國際會計準則委員會頒佈之一切適用國際財務報告準則（「國際財務報告準則」）進行編製。國際財務報告準則包括國際財務報告準則（「國際財務報告準則」）、國際會計準則（「國際會計準則」）及詮釋。該等簡明綜合財務報表亦符合聯交所GEM證券上市規則（「GEM上市規則」）之適用披露條文以及香港公司條例（第622章）之披露規定。

此簡明財務資料需與二零二零年年度財務報表一併閱讀。編製此簡明財務資料之會計政策及所需之計算方法與截至二零二零年十二月三十一日止之年度財務報表所採用者一致。

### 3. 採納新增及經修訂國際財務報告準則

截至二零二一年六月三十日止六個月內，本集團已採納與其經營業務有關及於二零二一年一月一日開始之會計期間生效之所有新增及經修訂之國際財務報告準則（「國際財務報告準則」）。國際財務報告準則包括國際財務報告準則、國際會計準則及詮釋。除下文所述，採納此等新增及經修訂之國際財務報告準則並無對本集團之會計政策以及截至二零二一年六月三十日止六個月及去年同期所呈報之數額產生重大變動。

本集團並無提早應用已頒佈但尚未於當前會計期間生效之新增及經修訂國際財務報告準則。董事預期新增及經修訂國際財務報告準則將於生效後於本集團綜合財務報表採納。本集團正在評估（倘適用）所有將於未來期間生效之新增及經修訂國際財務報告準則之潛在影響，但尚無法確定此等新增及經修訂國際財務報告準則會否對其經營業績及財務狀況構成重大影響。

#### 4. 公平值計量

公平值指於計量日期市場參與者之間於有序交易中就出售資產所收取或轉移負債所支付之價格。以下公平值計量披露乃採用將用於計量公平值之估值方法輸入數據劃分為三級之公平值架構作出：

第1級輸入數據： 本集團可於計量日期取得相同資產或負債於活躍市場之報價（未經調整）。

第2級輸入數據： 除第1級所包括之報價以外，資產或負債之直接或間接可觀察輸入數據。

第3級輸入數據： 資產或負債之不可觀察輸入數據。

本集團之政策為於事件或情況變動導致轉撥當日確認任何三個等級之轉入及轉出。

(a) 於二零二一年六月三十日按公平值等級披露：

概述	採用公平值等級：		總計
	第1級 未經審核 千港元	第3級 未經審核 千港元	二零二一年 六月三十日 未經審核 千港元
經常性公平值計量：			
金融資產			
按公平值計入損益之金融資產			
上市證券	<u>24,595</u>	<u>—</u>	<u>24,595</u>
按公平值計入其他全面收益之金融資產			
非上市股本證券	<u>—</u>	<u>19,100</u>	<u>19,100</u>
總計	<u>24,595</u>	<u>19,100</u>	<u>43,695</u>
經常性公平值計量：			
金融負債			
按公平值計入損益之金融負債	<u>—</u>	<u>36,664</u>	<u>36,664</u>

於二零二零年十二月三十一日按公平值等級披露：

概述	採用公平值等級：		總計
	第1級 經審核 千港元	第3級 經審核 千港元	二零二零年 十二月三十一日 經審核 千港元
<b>經常性公平值計量：</b>			
<b>金融資產</b>			
按公平值計入損益之金融資產			
上市證券	36,293	—	36,293
按公平值計入其他全面收益之金融資產			
非上市股本證券	—	19,100	19,100
<b>總計</b>	<b>36,293</b>	<b>19,100</b>	<b>55,393</b>
<b>經常性公平值計量：</b>			
<b>金融負債</b>			
按公平值計入損益之金融負債	—	36,664	36,664

(b) 根據第3級按公平值計量的資產的對賬：

	未經審核 截至 二零二一年 六月三十日止 千港元	經審核 截至 二零二零年 十二月三十一日止 千港元
按公平值計入其他全面收益之金融資產		
於報告期間開始時	19,100	19,100
購買	—	—
於報告期間結束時	<b>19,100</b>	<b>19,100</b>

於其他全面收益確認的收益或虧損總額於未經審核簡明綜合損益及其他全面收益表中呈列為按公平值計入其他全面收益的股本投資的公平值變動。

(c) 本集團採用之估值程序及估值法以及公平值計量所採用輸入數據於二零二一年六月三十日披露：

本集團之財務主管負責財務報告目的所需資產及負債之公平值計量(包括第3級公平值計量)。財務主管直接向董事會匯報該等公平值計量。財務主管與董事會至少每年進行兩次估值程序及結果之討論。

就第3級公平值計量而言，本集團通常委聘具備認可專業資格及近期經驗的外部估值專家進行估值。

**第3級公平值計量**

概述	估值技術	不可觀察輸入值	範圍	輸入值增加對公平值的影響	公平值	
					二零二一年六月三十日 千港元 未經審核 資產/(負債)	二零二零年十二月三十一日 千港元 經審核 資產/(負債)
分類為按公平值計入其他全面收益的金融資產之私人股本投資	貼現現金流量	資本的加權平均成本	14%(二零二零年十二月三十一日：14%)	減少	<b>10,900</b>	10,900
		長期收益增長率	2%(二零二零年十二月三十一日：2%)	增加		
		長期稅前經營利潤率	11%(二零二零年十二月三十一日：11%)	增加		
		缺少市場能力的折讓	20.6%(二零二零年十二月三十一日：20.6%)	減少		
分類為按公平值計入其他全面收益的金融資產之私人實體可贖回優先股	貼現現金流量	貼現率	4.30%(二零二零年十二月三十一日：4.30%)	減少	<b>8,200</b>	8,200
按公平值計入損益的金融負債	貼現現金流量	無風險利率	0.01%-0.08% (二零二零年十二月三十一日：0.01%-0.08%)	減少	<b>(36,664)</b>	(36,664)
		股息收益率	0%(二零二零年十二月三十一日：0%)	減少		
		波幅	40%-60%(二零二零年十二月三十一日：40%-60%)	減少		

於報告期間內，所採用估值法並無任何變動。

## 5. 收入

### 收入明細

期間來自持續經營業務的主要產品或服務線與客戶合約的收入明細如下：

	未經審核		未經審核	
	截至六月三十日止		截至六月三十日止	
	三個月		六個月	
二零二一年	二零二零年	二零二一年	二零二零年	
	千港元	千港元	千港元	千港元
<b>與國際財務報告準則第15號範圍內的客戶簽訂的合約收入</b>				
按主要產品或服務線劃分的明細				
銷售貨品：				
— 就礦產業提供供應鏈管理服務	<b>18,921</b>	2,109	<b>31,631</b>	3,094
— 礦山及冶金機械產品	<b>3,055</b>	5,073	<b>8,790</b>	6,068
提供服務：				
— 企業服務業務	<b>625</b>	533	<b>1,462</b>	1,420
— 媒體服務及舉辦電競活動	<b>2,386</b>	410	<b>4,723</b>	1,645
	<b>24,987</b>	8,125	<b>46,606</b>	12,227

## 收入明細

本集團的收入來源於以下主要產品系列及地區在一段期間內及某一時間點的貨品及服務轉撥：

截至二零二一年六月三十日 止六個月(未經審核)	就礦產業提供供應鏈				媒體服務及				總計	
	管理服務		礦山及冶金機械產品		企業服務業務		舉辦電競活動			
	二零二一年 千港元	二零二零年 千港元	二零二一年 千港元	二零二零年 千港元	二零二一年 千港元	二零二零年 千港元	二零二一年 千港元	二零二零年 千港元	二零二一年 千港元	二零二零年 千港元
主要地區市場收入										
— 香港	—	—	—	—	127	290	3,866	784	3,993	1,074
— 中國 —(香港除外)	31,631	3,094	8,790	6,068	6	16	—	—	40,427	9,178
— 澳洲	—	—	—	—	—	—	—	421	—	421
— 杜拜	—	—	—	—	—	—	357	—	357	—
— 其他	—	—	—	—	1,329	1,114	500	500	1,829	1,614
分部收入	<u>31,631</u>	<u>3,094</u>	<u>8,790</u>	<u>6,068</u>	<u>1,462</u>	<u>1,420</u>	<u>4,723</u>	<u>1,705</u>	<u>46,606</u>	<u>12,287</u>
分部收入										
— 香港	—	—	—	—	—	—	—	(60)	—	(60)
來自外部客戶的收入	<u>31,631</u>	<u>3,094</u>	<u>8,790</u>	<u>6,068</u>	<u>1,462</u>	<u>1,420</u>	<u>4,723</u>	<u>1,645</u>	<u>46,606</u>	<u>12,227</u>
收入確認時間										
於某一時間點轉撥的產品	31,631	3,094	8,790	6,068	—	—	—	—	40,421	9,162
在一段時間內轉撥的產品及服務	—	—	—	—	1,462	1,420	4,723	1,645	6,185	3,065
總計	<u>31,631</u>	<u>3,094</u>	<u>8,790</u>	<u>6,068</u>	<u>1,462</u>	<u>1,420</u>	<u>4,723</u>	<u>1,645</u>	<u>46,606</u>	<u>12,227</u>

## 6. 分部資料

本季度本集團有三個可呈報分部，即開採煤炭業務，諮詢及媒體服務業務及企業及投資業務。

於二零二零年十二月三十一日止年度，本集團管理層已重新審閱分部報告資料，並重新安排分部報告結構，以與呈報予主要經營決策者供其作出資源分配策略決策的內部財務資料一致。本集團的可呈報分部重新安排如下：

- 本集團過往三個可報告分部(i)於新疆生產及開採煤炭；(ii)就礦產業務提供供應鏈管理服務(包括物流服務)；及(iii)於山東的礦山及冶金機械設備的生產合併為一個可報告分部 —「開採煤炭業務分部」；
- 本集團過往三個可報告分部(i)舉辦電競活動；(ii)企業服務業務；及(iii)媒體服務合併為一個可報告分部 —「諮詢及媒體服務業務分部」；及
- 本集團買賣證券業務及其他經營分部的可報告分部(不符合釐定可呈報分部的任何量化閾值)合併為一個可呈報分部 —「企業及投資業務分部」。

截至二零二零年六月三十日止六個月分部資料的比較金額已重新分類，以反映該變動。

本集團之可呈報分部為可提供不同產品及服務之策略性商業單元。由於每一項業務需不同之科技及營銷策略，所以分別單獨管理。

經營分部之會計政策與綜合財務報表附註2所述者相同。分部損益不包括股息收入。分部資產不包括應收關聯方之欠款。分部非流動資產不包括金融工具。



有關經營分部溢利或虧損、資產及負債之資料：

	開採煤炭 業務分部 千港元	諮詢及媒體 服務業務分部 千港元	企業及投資 業務分部 千港元	總計 千港元
截至二零二一年六月三十日止				
六個月(未經審核)				
來自外部客戶之收入	40,421	6,065	120	46,606
分部虧損	(12,261)	(268)	(9,497)	(22,026)
於二零二一年六月三十日(未經審核)				
分部資產	280,654	3,635	77,148	361,437
分部負債	131,392	3,075	148,185	282,652
截至二零二零年六月三十日止				
六個月(未經審核)				
來自外部客戶之收入	(經重列) 9,162	(經重列) 3,065	(經重列) —	(經重列) 12,227
分部虧損	(1,486)	(6,852)	(22,866)	(31,204)
於二零二零年六月三十日(未經審核)				
分部資產	248,591	4,133	98,849	351,553
分部負債	86,386	3,210	30,392	119,988

未經審核  
截至六月三十日止六個月  
二零二一年      二零二零年  
千港元              千港元

分部溢利或虧損之對賬：

申報分部之總虧損	(22,026)	(31,204)
其他虧損	—	—
期內綜合虧損	(22,026)	(31,204)

7. 所得稅抵免

	未經審核 截至六月三十日 止三個月		未經審核 截至六月三十日 止六個月	
	二零二一年 千港元	二零二零年 千港元	二零二一年 千港元	二零二零年 千港元
即期稅項				
— 香港及中國				
所得稅開支／(抵免)	277	(5,676)	305	(5,766)
遞延稅項(抵免)／開支	(1,024)	1,563	(1,749)	(2,619)
	(747)	(4,113)	(1,444)	(8,385)

根據兩級制利得稅制度，於香港成立之合資格集團實體的首2百萬港元溢利按稅率8.25%徵稅，而超過上述金額之溢利將以16.5%的稅率徵稅。未符合兩級制利得稅制度之集團實體的溢利將繼續按稅率16.5%徵稅。

中國企業所得稅已按25%(二零二一年：25%)之稅率計提撥備。

其他地方應課稅溢利之稅項支出乃按本集團經營所在國家之現行稅率，並根據現有法律、詮釋及慣例計算。

## 8. 期間虧損

本集團期間虧損於扣除／(計入)下列各項後列賬：

	未經審核		未經審核	
	截至六月三十日止三個月		截至六月三十日止六個月	
	二零二一年	二零二零年	二零二一年	二零二零年
	千港元	千港元	千港元	千港元
董事酬金	1,046	1,084	2,092	2,167
提供供應鏈管理服務出售之存貨成本	18,347	653	30,762	884
就礦山及冶金機械設備生產之成本折舊	3,105	2,721	6,714	3,309
— 自有物業、廠房及設備	179	1,862	1,513	3,114
— 使用權資產	469	852	904	1,332
出售按公平值計入損益之金融資產之收益	—	(27)	(1,719)	(934)
按公平值計入損益之金融資產之公平值虧損	2,076	8,159	2,358	15,875
員工成本(包括董事酬金)				
基本薪金、花紅、津貼及實物利益	5,829	6,573	11,390	12,103
退休福利計劃供款	117	122	236	250
應收貿易賬款及其他應收款項的減值虧損／(減值虧損回撥)	949	166	(632)	984

## 9. 股息

董事不建議派付截至二零二一年六月三十日止六個月之股息(二零二零年六月三十日止六個月：無)。

## 10. 每股虧損

每股基本及攤薄虧損乃根據以下數據計算：

	未經審核 截至六月三十日 止三個月		未經審核 截至六月三十日 止六個月	
	二零二一年 千港元	二零二零年 千港元 (重列)	二零二一年 千港元	二零二零年 千港元 (重列)
計算每股基本虧損之虧損	<u>(13,103)</u>	<u>(14,286)</u>	<u>(19,990)</u>	<u>(29,073)</u>
<b>股份數目 (千股)</b>				
計算每股攤薄虧損之普通股加權 平均股數	<u>576,566</u>	<u>576,566</u>	<u>576,566</u>	<u>576,566</u>

於截至二零二一年六月三十日止及二零二零年六月三十日止期間，本公司並無任何有潛在攤薄影響的普通股，故並無呈列每股攤薄虧損。

## 11. 固定資產

截至二零二一年六月三十日止六個月期間，本集團購入約35,000港元之固定資產(二零二零年六月三十日止六個月：2,000港元)。



零年十二月三十一日處於勘探及評估階段，且勘探及評估資產直至可合理確定該礦區可進行商業性開採及勘探許可證轉變為採礦權後方可進行攤銷。

### 13. 應收貿易賬款及票據

應收貿易賬款之信貸期按與不同客戶達成之具體付款時間表而定。根據發票日期之應收貿易賬款及票據(扣除撥備)之賬齡分析如下：

	未經審核 於二零二一年 六月三十日 千港元	經審核 於二零二零年 十二月三十一日 千港元
0-30日	30,237	13,652
31-60日	471	146
61-90日	1,735	525
90日-1年	4,448	6,645
1年以上	4,482	6,316
	<u>41,373</u>	<u>27,284</u>

本集團應收貿易賬款及票據之賬面值以美元、人民幣及港元計值。

### 14. 應付貿易賬款

於二零二一年六月三十日，根據發票日期之應付貿易賬款之賬齡分析如下：

	未經審核 於二零二一年 六月三十日 千港元	經審核 於二零二零年 十二月三十一日 千港元
0-30日	13,875	3,027
31-60日	1,410	1,180
61-90日	648	135
90日-1年	3,918	442
1年以上	70	528
	<u>19,921</u>	<u>5,312</u>

本集團應付貿易賬款之賬面值以美元、人民幣及港元計值。

## 15. 股本

	未經審核 於二零二一年 六月三十日 千港元	經審核 於二零二零年 十二月三十一日 千港元
法定股本：		
5,000,000,000股每股面值0.10港元之普通股	<u>500,000</u>	<u>500,000</u>
已發行及繳足股本：		
576,566,055股每股面值0.10港元之普通股 (二零二零年十二月三十一日：576,566,055股)	<u>57,657</u>	<u>57,657</u>

## 16. 或然負債

於二零二一年六月三十日，本集團並無任何重大或然負債(二零二零年十二月三十一日：無)。

## 17. 承擔

已訂約但尚未發生的資本承擔如下：

	未經審核 於二零二一年 六月三十日 千港元	經審核 於二零二零年 十二月三十一日 千港元
向一間附屬公司注資	10,000	10,000
勘探及評估資產的資本開支	<u>5,280</u>	<u>7,587</u>
	<u>15,280</u>	<u>17,587</u>

## 18. 按公平值計入損益的金融資產

	未經審核 於二零二一年 六月三十日 千港元	經審核 於二零二零年 十二月三十一日 千港元
按公平值計入之股權證券 — 於香港上市	<u>24,595</u>	<u>36,293</u>
按以下分析：		
流動資產	<u>24,595</u>	<u>36,293</u>
前述金融資產之賬面值分類如下：		

	未經審核 於二零二一年 六月三十日 千港元	未經審核 於二零二零年 十二月三十一日 千港元
持作交易	<u>24,595</u>	<u>36,293</u>

根據國際財務報告準則第9號，上述金融資產的賬面值按公平值計入損益計量。

上文載述之投資指上市股權證券投資，透過股息收入及公平值收益為本集團提供回報機會。彼等並無固定到期日或票息率。

## 19. 按公平值計入其他全面收益的金融資產

	未經審核 於二零二一年 六月三十日 千港元	經審核 於二零二零年 十二月三十一日 千港元
非上市股權證券 — 於英屬維爾京群島	<u>10,900</u>	<u>10,900</u>
	<u>10,900</u>	<u>10,900</u>
9%可贖回優先股	<u>8,200</u>	<u>8,200</u>
	<u>19,100</u>	<u>19,100</u>

本集團按公平值計入其他全面收益的金融資產的賬面值以港元計值。

## 管理層討論及分析

### 礦產資源、礦山及冶金機械的生產及供應鏈管理

#### i. 山東 — 礦山及冶金機械的生產

滕州凱源實業有限公司(「滕州凱源」)為本集團附屬公司的合資企業；經營礦業及冶金機械零件生產，擁有32套礦用產品安全標誌證書。其主營產品為架空乘人裝備及配件生產，並負責安裝技術支持和售後服務。

#### **2021年中國的煤炭設備需求分析**

中國煤炭工業協會報告指出，六月全國規模以上原煤產量3.23億噸，當月同比下降5.0%；全國煤炭企業存煤約5,000萬噸，同比下降26.0%。全國主要港口合計存煤6298萬噸，同比下降8.3%。報導指，中央為了避免在7月舉行的創黨百年慶祝大會之前發生重大事故，近月加強境內的煤礦生產管制，導致國內煤炭生產放緩。

集團認為，中國黨慶過後、生產量預計將回升，中央亦將繼續奉行現有的煤炭政策方針，減少對外國煤炭的依賴，推動煤炭行業高質量發展，將帶動國內煤炭機械設備需求進一步增長，滕州凱源的業務量將有望提升。

#### **滕州凱源第二季摘要**

- 滕州凱源成立專責小組，積極跟進應收帳的回收，務求提高資金流動性，緩解現金流壓力。
- 滕州凱源重整內部管理架構，務求令公司營運更具成效。



- 隨著疫情於山東的爆發減退，滕州凱源的業務營運已逐漸恢復，於第二季錄得銷售收入約878.9萬港元。儘管如此，公司仍然保持警惕，併為未來可能再爆發疫情做好準備。



滕州凱源礦山及冶金機械

## ii. 山東 — 供應鏈管理服務

山東凱萊能源物流有限公司（「山東凱萊」）乃本公司附屬公司及山東八一煤電化有限公司的合資企業。

山東凱萊能源物流有限公司（「山東凱萊」）專注于煤炭供應鏈管理、裝卸、倉儲及物流業務，擁有濟南鐵路局分配的鐵路分段使用權。山東凱萊的物流基地位處中國鐵路運輸的心臟位置，鄰近有多家國企化工企業，具有地理優勢。現時山東凱萊物流基地佔地110,000平方米，包括環保裝置及倉儲中心，年均裝卸量為300萬噸。

### **2021年中國煤炭鐵路運輸分析**

國鐵集團表示，2021年上半年，國家鐵路發送貨物18.45億噸，同比增加1.5億噸、增長8.9%；鐵路累計發運煤炭12.8億噸，同比增長13.8%，可見內地鐵路運輸增速穩步上揚。

另外，數據顯示，2021年上半年，全國煤炭消費量約21億噸，同比增長10.7%；全國累計進口煤炭1.4億噸，同比下降19.7%，反映中國進口煤政策持續收緊，為保障煤炭供應穩定，滿足市場用煤需求，國內煤炭產量大增，帶動煤炭產業鏈的發展。

集團認為，國內煤炭產量大增，相信會帶動煤炭產業鏈的發展，為山東凱萊的煤炭供應鏈業務帶來正面的影響。

### 山東凱萊第二季摘要

- 山東凱萊的全蓋式東站台環保擴建倉儲中心能夠控制揚塵污染，推動可持續發展概念，履行企業社會責任，為環境和社會創優增值。
- 山東凱萊致力拓展煤炭供應鏈管理市場，加入全新合作夥伴，包括煤炭供應商及電力公司等，提高山東凱萊的營業額，于第二季錄得營業收入約3,163萬港元。



全蓋式倉儲中心全面投入營運

### iii. 新疆 — 煤炭開採業務(山東凱萊全資附屬公司)

新疆吐魯番星亮礦業有限公司(「星亮礦業」)為山東凱萊全資附屬公司，位於吐魯番市七泉湖鎮，地處新疆四大煤田之一的吐哈煤田，其煤種主要為長焰煤，用途包括發電和化工用。2018年星亮礦業得到吐魯番高昌區政府的認同，簽訂誠信協議，以星亮礦業作為整合主體，將整合附近小型煤礦的資源。

為配合整合工程，星亮礦業已於2020年8月11日完成120萬噸探礦證。另外，火區治理煤礦滅火工程的申請手續陸續在處理中。由於新疆昌吉呼圖壁縣豐源煤礦於2021年4月10日發生透水事故，影響審批進度，預計2021年第三季度才會通過批文，並與施工隊伍陝西錦越泰建設工程團隊初步就火區治理煤礦滅火工程達成合作協議，為將來滅火工程的開展作準備。

### **2021年新疆煤礦業分析**

新疆鐵路部門指，2021年上半年，新疆鐵路完成貨物發送量9030萬噸，同比增長8.5%。其中，煤炭、金屬礦石等大宗貨物運量穩定增長。另外，新疆上半年累計向20省份輸送電量超過590億度，同比增長34%。隨著氣溫升高，煤炭運輸專列成為保障暑期電煤運輸需求的「主力軍」。目前，日均68列煤炭整列貨物列車行駛于新疆南、北部地區與河西走廊、西南地區，反映新疆煤炭配套完善，煤電供應充裕。

集團認為，中國煤炭生產重心已逐步轉移到新疆，區內煤礦產業鏈發展越臻完善。在煤電需求及國家宏觀政策推動下，星亮礦將會為集團帶來持續穩定的收益。

### **新疆星亮礦第二季摘要**

- 星亮礦的施工團隊繼續前期的基建工程以加大礦區行政區的面積，平整堆煤場的道路，為未來火區滅火工程作出前期準備。隊伍亦於礦區待命，各類施工機械在礦區待機，隨著第三季完成火區治理煤礦滅火工程最後的審批工序，能即時展開施工計劃。
- 星亮礦的施工團隊嚴格落實各項安全防範措施，保障員工生命安全，管理礦區安全風險。

- 繼續準備120萬噸採礦證的申請手續，預計今年內能到達程序的最後階段並獲得審批。

#### **iv. 蒙古國 — 供應鏈管理服務**

凱順集團收購的蒙古國喬伊爾市鐵路站台位於俄羅斯與中國之間，是中蒙俄三國物流運輸必經之地，地理位置優勢明顯。喬伊爾站臺佔地總共35,000平方米，年均裝卸量總量達到180萬噸，主要提供裝卸，報關，倉儲及物流業務。

#### **2021年蒙古國煤炭行業分析**

蒙古國海關總署發佈最新數據顯示，今年1-6月份，蒙古國煤炭出口總量為928.76萬噸，同比增加63.44萬噸，增幅7.33%；當中向中國出口煤炭879.35萬噸，同比增加5.47%，佔蒙古國煤炭出口總量的94.68%。

集團認為，中蒙邊境地區疫情在可防可控的前提下，煤炭運輸量有望逐步增加。隨著中澳貿易摩擦持續升溫，蒙古將與中國進一步深化關係，加強兩國貿易合作，長遠有利喬伊爾物流中心的業務發展。

#### **喬伊爾項目第二季摘要**

- 由於蒙古國疫情仍有升溫之勢，單日確診人數自2021年6月中旬起超過2,000例，且證實境內已出現英國變種病毒，蒙古國政府延長防疫警戒狀態至8月31日，繼續封閉陸路邊界，持續維持旅遊警示燈號為「紅色」。本集團的管理團隊未能親身到達現場處理情況，因此本集團會繼續以不同的渠道與賣方進行溝通，商討喬伊爾市鐵路物流中心站台收購的前期履行條款，務求儘快達成共識，完成收購。

## 農業投資與發展

凱順控股繼續從企業管制，內部監控，審計等方面支持祥利農業有限公司的業務、營運、財務、法規及其他方面的發展。

祥利集團經過20多年的演變及發展，如今已是一家擁有獨特整合綠色食品產業鏈的企業，從管理種植／供應源頭以至維護建設覆蓋中國境內外批發經營和終端零售的綠色食品實體及網上供銷平台。

### 祥利農業第二季摘要

- 擴展蔬菜板塊，擴大雲南蔬菜種植的業務規模，加大蔬菜銷售額。
- 繼續重點發展茶葉貿易，將茶葉產品批發至香港及國內市場，加大市場佔有率，提升品牌知名度。

### 2021年第三季發展目標

在已有業務的基礎下繼續努力，務求儘快全面回覆正常生產，並加速拓展業務，第三季度主要目標包括：

#### 山東 — 礦山及冶金機械的生產

- 為了確保公司現金流健康，滕州凱源積極跟進應收帳的回收，提高資金流動性。

#### 山東 — 供應鏈管理服務

- 山東凱萊於第三季繼續擴大營運量，與合作伙伴緊密合作，預計煤炭市場的活躍令下半年山東凱萊的煤炭貿易額大幅度增加。

#### 新疆 — 煤炭開採業務

- 施工團隊於第三季在星亮礦待命，定期進行安全審核，嚴格落實安全防範責任。隨著最後審批的完成，盼能儘快開展火區自燃煤的滅火工程施工計劃，在維持礦區工作環境安全的同時，亦能為集團創造額外收益。

- 繼續準備120萬噸採礦證的前期申請手續，預計今年內能獲得審批。

### **蒙古國 — 供應鏈管理服務**

- 本集團會繼續與賣方商討喬伊爾市鐵路物流中心站臺收購的前期履行條款，儘快完成收購併開始建設。

### **農業投資與發展**

- 發展蔬菜板塊，透過內連基地、外促銷售，壯大「源生菜」蔬菜品牌，實現高質量蔬菜。
- 致力發展茶葉貿易，鞏固原有的市場規模，同時開拓潛能市場，擴大業務規模。

### **凱順商業策略顧問**

#### **公關諮詢服務**

2021年上半年因全球範圍內疫情形勢嚴峻加上整體經濟下滑，本港活動展覽業受此類因素影響持續低迷。團隊在上半年延續業務轉型策略，積極發展線上業務並進一步開拓業務範疇，超預期完成營業收入。第二季度，線下活動因建黨100週年等社會環境氛圍而逐步增多，大部分業務來源於社團的政治宣傳相關主題活動，團隊也藉此與香港數家知名社團建立了較穩定合作關係。

下半年，團隊將繼續深耕現有客戶，提供更多元化服務以爭取更大生存空間。

## 電競業務

凱順旗下電競公司EvoLoop上半年首次推出全新線上女子電競嘉年華年華挑戰賽，獲得了包括羅技G系列在內的國際知名品牌的贊助支持。截至6月30日，在歐洲，非洲，亞洲與南美洲的賽事已告一段落，各地賽事為品牌積累了持續關注度與曝光率。品牌影響力繼疫情爆發以來首次升溫。融資方案持續推進中，預計在第三季度取得大幅進展。

## 凱順信託

相比凱順商業策略顧問旗下的其他業務，凱順信託受疫情影響程度最低。在2021年上半年，團隊業務量保持穩定，因此為集團帶來了穩定現金流。下半年，團隊將繼續與基金經理維持良好關係並進一步在市場推廣方面發力，期望得到更多新客戶合作，增加部門收入，並考慮適時吸納人才以配合業務量壯大所帶來的人才儲備需求。

## 證券交易業務

本集團的香港上市證券交易業務繼續由投資委員會來監督並定期提供證券分析及業績報告。在過去六個月，新冠疫苗接種率持續上升，加上各國正在研發第三劑疫苗以應付德爾塔(Delta)變種病毒，全球經濟正向著復甦的道路邁進。香港方面，政府多項紓困及接種疫苗的措施明顯已提振投資者信心，但近期受國內整頓民企科企政策影響，中資概念股首當其衝，市場估計未來股市投資人數及資金將越來越少，消息導致恆生指數大跌超過3000點。

投資委員會認為第三劑疫苗仍未成功研發前，更具傳染性的新冠變種病毒德爾塔(Delta)將在全球多地傳播，繼續為環球經濟前景帶來不確定性。

投資策略方面，投資委員會將繼續將資源投放于有股息的股票上。

截至2021年6月30日，上市證券的公允值為24,595,210港元。上市證券總額為47,771,529港元。

截至2021年6月30日止六個月，我們部分持有的證券出現了未實現的虧損，令上市證券公允價值下降為2,357,710港元。已收股息為37,549港元

## 財務回顧

截至二零二一年六月三十日為止六個月，本集團的收入約為4,660萬港元，較二零二零年同期增加約282%（二零二零年六月三十日止六個月收入：1,220萬港元）。收入增加的原因是由於提供供應鏈管理服務及礦山及冶金機械產品等恢復營運二零二一年六月三十日為止六個月。

截至二零二一年六月三十日為止六個月，本集團的毛利約為540萬港元，較二零二零年同期增加約10.2%（二零二零年六月三十日止六個月：490萬港元）。毛利潤增加是由於前段所述之原因導致收入下降。

截至二零二一年六月三十日為止六個月，本集團的行政及其他營運開支總額約為2,640萬港元，較去年同期增加約2.6%（二零二零年六月三十日止六個月：2,710萬港元）。

截至二零二一年六月三十日止六個月，本集團的持續經營虧損約為2,090萬港元（二零二零年六月三十日止六個月經營虧損：3,710萬港元）。經營虧損有所收窄是由於以按公平價值計入損益之金融資產之公平價值損失由約1,590萬港元減少至240萬港元及出售按公平價值計入損益之金融資產之收益約170萬港元。與2020年同期相比，因在出售了部份二零二零年持有的上市證券後，本集團的投資組合縮小，導致金融資產的公平價值損失下降。

截至二零二一年六月三十日止六個月本集團期間虧損總額約為2,200萬港元，較去年同期減少約29.5%（二零二零年六月三十日止六個月虧損：3,120萬港元）。

截至二零二一年六月三十日止六個月，本集團的本公司擁有人應佔虧損約為1,760萬港元（二零二零年六月三十日止六個月本公司擁有人應佔虧損：2,410萬港元）。



截至二零二一年六月三十日止，本集團持有按公平值計入損益的金融資產約2,460萬港元，全為投資於在香港上市之證券。在香港股市不明朗的情況下，出售按公平值計入損益之金融資產收益約170萬港元(二零二零年六月三十日止收益：93.4萬港元)，而截至二零二一年六月三十日止六個月的按公平值計入損益之金融資產的公平值虧損約為240萬港元(二零二零年六月三十日止六個月按公平值計入損益之金融資產的公平虧損：1,590萬港元)。按公平值計入損益的金融資產之詳情載列如下：

公司名稱	截至二零二一年 六月三十日止			公平值於		於二零二一年 六月三十日 估本集團資產 淨值百分比 港元	按公平值計 投資成本	虧損原因
	於二零二一年 六月三十日 所持股份數目	於二零二一年 六月三十日 持股百分比	公平值變動 之未變現 收益/(虧損)	二零二一年 六月三十日 港元	二零二零年 十二月三十一日 港元			
	港元	港元	港元	港元	港元			
<b>香港上市之證券</b>								
百度集團股份有限公司 (9888) (附註1)	100	0.000004%	(5,260)	19,940	—	0.03%	25,200	股價下跌
嗶哩嗶哩股份有限公司 (9626) (附註2)	60	0.00002%	8,880	57,360	—	0.07%	48,480	—
中銀香港(控股)有限公司 (2388) (附註3)	15,000	0.0001%	42,750	395,250	352,500	0.50%	462,750	—
壹家壹品(香港)控股有限 公司(8101) (附註4)	9,800,000	2.82%	(1,568,000)	2,989,000	4,557,000	3.79%	14,020,604	股價下跌
匯豐控股有限公司(0005) (附註5)	20,000	0.0001%	82,000	897,000	815,000	1.14%	1,015,000	—
騰訊控股有限公司(0700) (附註6)	1,500	0.00002%	(180,750)	876,000	—	1.11%	1,056,750	股價下跌
天臣控股有限公司(1201) (附註7)	13,215,000	1.10%	660,750	6,078,900	10,470,160	7.72%	6,199,305	—
華科資本有限公司(1140) (附註8)	17,476,000	0.60%	(1,398,080)	13,281,760	14,679,840	16.86%	24,943,440	股價下跌
泰加保險(控股)有限公司 (6161) (附註9)	—	—	—	—	5,418,150	—	—	—
<b>總計</b>			<b>(2,357,710)</b>	<b>24,595,210</b>	<b>36,292,650</b>	<b>31.22%</b>	<b>47,771,529</b>	

**附註：**

1. 百度集團股份有限公司(聯交所上市編號：9888) — 百度集團股份有限公司是擁有強大互聯網基礎的領先AI公司。
2. 嗶哩嗶哩股份有限公司(聯交所上市編號：9626) — 嗶哩嗶哩股份有限公司是中國年輕一代的標誌性品牌及領先的視頻社區。集團是一個全方位的視頻社區，提供多樣化而廣泛的內容以滿足年輕一代的不同興趣。
3. 中銀香港(控股)有限公司(聯交所上市編號：2388) — 中銀香港(控股)有限公司之主要業務為提供銀行及相關之金融服務。
4. 壹家壹品(香港)控股有限公司(聯交所上市編號：8101) — 壹家壹品(香港)控股有限公司的主要業務活動為投資控股。其附屬公司的主要業務為：(i)設計、製造及銷售床墊及軟床產品；(ii)物業投資；(iii)證券投資；及(iv)提供物業管理及物業代理服務。

5. 匯豐控股有限公司(聯交所上市編號：0005) — 匯豐控股有限公司透過零售銀行及財富管理、工商業務、環球銀行及資本市場和環球私人銀行這四大環球業務向客戶提供各項產品和服務。
6. 騰訊控股有限公司(聯交所上市編號：0700) — 騰訊控股有限公司主要提供增值服務、金融科技及企業服務以及網絡廣告服務。
7. 天臣控股有限公司(聯交所上市編號：1201) — 天臣控股有限公司於年內之主要業務為鋰離子動力電池業務及物業及文化業務。
8. 華科資本有限公司(聯交所上市編號：1140) — 華科資本有限公司的主要投資目標是投資於分散化全球投資組合包括上市和非上市公司從而獲得中期至長期資本增值。
9. 泰加保險(控股)有限公司(聯交所上市編號：6161) — 泰加保險(控股)有限公司主要從事直接一般保險承保業務。

於二零二一年六月三十日，本集團持有按公平值計入其他全面收益之金融資產及於聯營公司之投資分別為約1,910萬港元及零港元，全為香港及英國的非上市股權證券及可贖回優先股組成。按投資成本的按公平值計入其他全面收益之金融資產及聯營公司之投資之詳情載列如下：

公司名稱	於二零二一年 六月三十日 所持股份數目	於二零二一年 六月三十日 持股百分比	於二零二一年 六月三十日 佔本集團資產 淨值百分比	投資成本	
				於二零二一年 六月三十日 港元	於二零二零年 十二月三十一日 港元
<b>公平值計入其他全面收益之 金融資產</b>					
Cheung Lee Farming Corporation (附註1)					
	870	8.7%	11.04%	<b>8,700,000</b>	8,700,000
康萊米科技有限公司(附註2)					
	990	9.9%	0.001%	<b>990</b>	990
信盈控股有限公司(附註3)					
	8,000,000	不適用	10.15%	<b>8,000,000</b>	8,000,000
			21.19%	<b>16,700,990</b>	16,700,990
<b>於聯營公司之投資</b>					
SCH Limited (附註4)					
	45,560	45.56%	—	<b>8</b>	8
Sturgeon Capital Limited (附註4)					
	24,999	2.49%	—	<b>7,800,000</b>	7,800,000
			—	<b>7,800,008</b>	7,800,008

附註：

1. Cheung Lee Farming Corporation根據英屬處女群島的法律成立的有限責任公司。Cheung Lee Farming Corporation與子公司的主要業務是從事生產和分銷無公害蔬菜業務。
2. 康萊米科技有限公司乃根據香港特別行政區法律。他們從事電子消費產品的銷售，主要產品包括平板電腦，智能手機，智能手錶，智能拐杖，VR，電動自平衡踏板車等。
3. 信盈控股有限公司主要業務為投資控股，其子公司結合金融全球化發展與互聯網資訊技術創新手段，為國內企業和個人客戶提供創新和高效融資、評估、諮詢管理、互聯融通、金融電子商務等更多可供選擇的專業金融服務，並持有兩種類型的借貸信用證，分別是融資性擔保機構經營許可證及深圳市小額貸款業務資格。
4. Sturgeon Capital Limited (「Sturgeon Capital」) 是一家駐倫敦的投資經理公司，專門投資於一帶一路國家。如日期為二零一九年十一月十一日的公告所載，我們收購了SCH Limited的45.56%股權，SCH Limited持有Sturgeon Capital約90.04%的股權(「此收購」)。

有關更多此收購的資訊，請參考二零二零年十一月二十三日刊登的二零一九年年報第142–143頁的綜合財務報表附註23「於聯營公司之投資」。

截至二零二零年十二月三十一日止年度，本公司董事已就取消股份交換及重組安排與SCH集團控股人士進行磋商。

本集團管理層決定就投資於聯營公司的款項作出全額減值，以反映潛在虧損風險。

為提供現金以營運Sturgeon Capital，於二零二一年一月二十五日，Sturgeon Capital發行及配發750,000股普通股新股，而Kaisun Energy Management Limited所持有Sturgeon Capital有效股權被攤薄至12.8%

於二零二一年四月一日，由於持續虧損及難以前往倫敦處理相關事宜，SCH Limited的股東決定進行註銷公司及變賣資產。於二零二一年四月十四日，SCH Limited變賣資產後支付本公司大概29,000英鎊。在SCH Limited變賣資產後，集團所持有Sturgeon Capital的有效股權下跌至2.49%。於本公告日期，有關註銷程序尚未完成。

隨SCH Limited的註銷公司進行，取消股份交換及重組安排將不會發生。

## 流動資金及財政資源

於二零二一年六月三十日，本集團之銀行及現金結餘約為2,960萬港元(二零二零年十二月三十一日：2,430萬港元)。

於二零一八年八月二十四日，本公司發行了二零二零年到期的8%非上市債券，本金總額為50,000,000港元。其中，所得款項淨額中的30,000,000港元用於收購蒙古國喬伊爾市鐵路物流月台的項目，而按日期為二零一八年十二月二十日公告內所載方式動用。其餘的淨額將用於促進我們的貿易業務。

於二零二零年，本公司與債券持有人已簽署補充協議，債券還款日期獲延長至2021年8月23日，年息由8%增至10%。

## 資本負債比率

於二零二一年六月三十日，本集團之資本負債比率(即本集團應付債券除以本集團總資產之比例)為0.14(二零二零年十二月三十一日：0.14)。

## 外匯風險

本集團之大部份買賣交易、資產及負債以港元、人民幣(「人民幣」)、美元及塔吉克斯坦索莫尼計算。於二零二一年六月三十日，集團之外匯合約、利息、貨幣掉期或其他金融衍生工具並無承擔重大風險。

## 人力資源

於二零二一年六月三十日，本集團在香港及中國僱用了105名僱員(於二零二零年十二月三十一日：117)。

本集團繼續參考員工表現及經驗以聘用、擢升及獎勵其員工。本集團亦貫徹採用人力資源增值政策，為其僱員提供培訓計劃。除基本薪金外，本集團僱員亦享有如公積金等其他福利。管理層將持續密切監察本集團之人力資源需要，亦將強調員工質素之重要性。於本期間，本集團並無面對任何重大勞資糾紛，致使其日常業務營運中斷。董事認為本集團與其僱員之關係良好。

截至二零二一年六月三十日止六個月，員工總成本(包括董事酬金)約為1,160萬港元(截至二零二零年六月三十日止六個月：1,290萬港元)。

## 未經審核截至二零二零年六月三十日止六個月中期業績公告與本公告之比較數字之間的重大差異

由於未經審核截至二零二零年六月三十日止六個月中期業績公告所載之財務資料於其刊發日期未經審計師同意，且其後已對有關資料作出調整，因此本公司股東及潛在投資者務請垂註未經審核截至二零二零年六月三十日止六個月中期業績與本公告所披露比較數字之間的重大差異。主要詳情及原因載列如下：

附註	未經審核 截至六月三十日止三個月			未經審核 截至六月三十日止六個月		
	二零二零年 千港元 (重列)	二零二零年 千港元 (已公告)	千港元 差異	二零二零年 千港元 (重列)	二零二零年 千港元 (已公告)	千港元 差異
收入	8,125	8,125	—	12,227	12,227	—
售貨成本	(4,671)	(4,671)	—	(7,340)	(7,340)	—
<b>毛利</b>	<b>3,454</b>	<b>3,454</b>	<b>—</b>	<b>4,887</b>	<b>4,887</b>	<b>—</b>
出售按公平值計入損益之金融資產之 收益	27	27	—	934	934	—
按公平值計入損益之金融資產之 公平值虧損	(8,159)	(8,159)	—	(15,875)	(15,875)	—
應收貿易賬款及其他應收款項的 減值虧損	(166)	(3,985)	3,819	(984)	(7,971)	6,987
其他收入及收益	997	997	—	1,080	1,080	—
行政及其他營運開支	(13,644)	(13,644)	—	(27,130)	(27,130)	—
<b>經營虧損</b>	<b>(17,491)</b>	<b>(21,310)</b>	<b>3,819</b>	<b>(37,088)</b>	<b>(44,075)</b>	<b>6,987</b>
應佔聯營公司虧損	—	(162)	162	—	(324)	324
融資成本	(1,078)	(1,078)	—	(2,500)	(2,500)	—
<b>除稅前持續營運業務之虧損</b>	<b>(18,569)</b>	<b>(22,550)</b>	<b>3,981</b>	<b>(39,588)</b>	<b>(46,899)</b>	<b>7,311</b>
終止營運業務 終止營運業務之虧損	—	—	—	(1)	(1)	—
<b>除稅前虧損</b>	<b>(18,569)</b>	<b>(22,550)</b>	<b>3,981</b>	<b>(39,589)</b>	<b>(46,900)</b>	<b>7,311</b>
所得稅抵免	4,113	4,113	—	8,385	8,385	—
<b>期間虧損</b>	<b>(14,456)</b>	<b>(18,437)</b>	<b>3,981</b>	<b>(31,204)</b>	<b>(38,515)</b>	<b>7,311</b>

附註	未經審核 截至六月三十日止三個月			未經審核 截至六月三十日止六個月		
	二零二零年 千港元 (重列)	二零二零年 千港元 (已公告)	千港元 差異	二零二零年 千港元 (重列)	二零二零年 千港元 (已公告)	千港元 差異
歸屬於：						
本公司擁有人						
持續營運業務之期間虧損	(14,286)	(18,267)	3,981	(29,072)	(36,383)	7,311
終止營運業務之期間虧損	—	—	—	(1)	(1)	—
	<u>(14,286)</u>	<u>(18,267)</u>	<u>3,981</u>	<u>(29,073)</u>	<u>(36,384)</u>	<u>7,311</u>
本公司擁有人之期間虧損	(14,286)	(18,267)	3,981	(29,073)	(36,384)	7,311
非控股股東權益						
持續營運業務之期間虧損	(170)	(170)	—	(2,131)	(2,131)	—
終止營運業務之期間虧損	—	—	—	—	—	—
	<u>(170)</u>	<u>(170)</u>	<u>—</u>	<u>(2,131)</u>	<u>(2,131)</u>	<u>—</u>
非控股股東權益之期間虧損	(170)	(170)	—	(2,131)	(2,131)	—
期間虧損	<u>(14,456)</u>	<u>(18,437)</u>	<u>3,981</u>	<u>(31,204)</u>	<u>(38,515)</u>	<u>7,311</u>
每股虧損(港仙)						
基本	<u>(2.48)</u>	<u>(3.20)</u>		<u>(5.04)</u>	<u>(6.68)</u>	
期間虧損	(14,456)	(18,437)	3,981	(31,204)	(38,515)	7,311
期間其他全面收益，已扣稅						
可重新分類至損益之項目：						
換算海外業務之匯兌差額	4,840	(12,921)	17,761	(1,680)	(5,658)	3,978
	<u>4,840</u>	<u>(12,921)</u>	<u>17,761</u>	<u>(1,680)</u>	<u>(5,658)</u>	<u>3,978</u>
期間全面收益總額	<u>(9,616)</u>	<u>(31,358)</u>	<u>21,742</u>	<u>(32,884)</u>	<u>(44,173)</u>	<u>11,289</u>

附註	未經審核 截至六月三十日止三個月			未經審核 截至六月三十日止六個月		
	二零二零年 千港元 (重列)	二零二零年 千港元 (已公告)	千港元 差異	二零二零年 千港元 (重列)	二零二零年 千港元 (已公告)	千港元 差異
<b>歸屬於：</b>						
本公司擁有人						
持續營運業務之期間虧損	(10,425)	(31,114)	20,689	(24,077)	(42,042)	17,965
終止營運業務之期間虧損	—	—	—	—	—	—
	<u>(10,425)</u>	<u>(31,114)</u>	<u>20,689</u>	<u>(24,077)</u>	<u>(42,042)</u>	<u>17,965</u>
本公司擁有人之期間虧損	(10,425)	(31,114)	20,689	(24,077)	(42,042)	17,965
非控股股東權益						
持續營運業務之期間虧損	809	(244)	1,053	(8,807)	(2,131)	(6,676)
終止營運業務之期間虧損	—	—	—	—	—	—
	<u>809</u>	<u>(244)</u>	<u>1,053</u>	<u>(8,807)</u>	<u>(2,131)</u>	<u>(6,676)</u>
非控股股東權益之期間虧損	809	(244)	1,053	(8,807)	(2,131)	(6,676)
<b>全面收益總額歸屬於：</b>						
本公司擁有人	(10,425)	(31,114)	20,689	(24,077)	(42,042)	17,965
非控股股東權益	809	(244)	1,053	(8,807)	(2,131)	(6,676)
	<u>(9,616)</u>	<u>(31,358)</u>	<u>21,742</u>	<u>(32,884)</u>	<u>(44,173)</u>	<u>11,289</u>

附註：

- (i) 差異乃由於按照二零一九年債務人之落實預期信貸虧損評估及已在二零一九年確認所致。
- (ii) 差異乃由於本公司於二零一九年決定按成本記錄於聯營公司的投資賬面值所致。

## 其他資料

### 1. 以股份為基礎的薪酬計劃

本公司現保持2016股份獎勵計劃作為以股份為權益結算基礎的薪酬計劃，旨在協助招攬、挽留及激勵主要員工。計劃的合資格參與者包括本公司董事(包括獨立非執行董事)及本集團的其他僱員。

#### **2016股份獎勵計劃**

本公司於二零一六年六月十四日採納新股份獎勵計劃(「2016股份獎勵計劃」)。除董事會透過董事會決議案決定提早終止股份獎勵計劃外，本計劃應於本計劃採納日起五年內生效。倘董事會授出獎勵股份後會導致根據2016股份獎勵計劃授予獎勵股份最多股份總數目超過本公司不時之已發行股本總數百分之十(10%)，則不可再進一步授出獎勵股份。

於截至二零二一年六月三十日止六個月內，2016股份獎勵計劃的的受託人並未根據股份獎勵計劃規則及信託契約的條款，在聯交所購買本公司股份。2016股份獎勵計劃所持本公司股份總數為13,610,000。

截至二零二一年六月三十日止日止，本公司員工或董事均未獲股份獎勵計劃授出之任何股份。

### 2. 董事於競爭業務之權益

董事或彼等各自之聯繫人士(定義見創業板上市規則)概無於對本集團構成競爭或可能構成競爭之任何業務擁有任何權益，與本集團之間亦無任何其他利益衝突。

### 3. 購買、出售或贖回上市證券

截至二零二一年六月三十日止六個月內，本公司並無贖回任何本公司上市證券，本公司之任何附屬公司亦無於本年度購買或出售任何本公司上市證券。

## 企業管治

董事會及管理層堅守良好的企業管治原則，以求達致穩健管理及增加股東價值。該等原則重視透明度及獨立性。



董事會已成立下列委員會，並訂立其職權範圍，有關條款符合香港聯合交易所有限公司 GEM 證券上市規則（「GEM 上市規則」）附錄十五所載《企業管治守則》（「企管守則」）及《企業管治報告》之規定，而職權範圍之詳情已載列於本公司網站：

[www.kaisun.hk](http://www.kaisun.hk)「投資者關係」項目下之「企業管治」段：

- 審核委員會
- 薪酬委員會
- 提名及企業管治委員會

所有委員會的成員均以獨立非執行董事為主。審核委員會，薪酬委員會及提名及企業管治委員會均由獨立非執行董事擔任主席。

## 1. 審核委員會

本公司已成立審核委員會，並書面訂明職權範圍，載有董事會採納之委員會權限及職責。

審核委員會由二名獨立非執行董事劉瑞源先生及黃潤權博士組成，而劉瑞源先生乃審核委員會之主席。

審核委員會之主要職責為檢討及監督本集團之財務申報程序、風險管理及內部監控系統，並為董事會與本公司核數師之間就屬於本集團審核範疇內之事項提供重要連繫。委員會亦檢討外部及內部審核之成效及進行風險評估。

審核委員會已審閱截至二零二一年六月三十日止六個月之未經審核中期業績，而審核委員會認為該業績之編製符合適用之會計準則及法律規定，並已作出足夠之披露。

## 2. 有關董事進行證券交易之行為守則

本公司於截至二零二一年六月三十日止六個月期間內已採納有關董事進行證券交易之行為守則，其條款不比創業板上市規則第 5.48 至 5.67 條載列所規定買賣準則寬鬆。本公司亦已向所有董事作出具體查詢，而就本公司所知，並無任何不遵守創業板上市規則之規定買賣準則及其有關董事進行證券交易之操守守則之情況。

### 3. 企業管治常規守則

董事會致力維持良好企業管治之操作及程序。本公司於截至二零二一年六月三十日止六個月期內遵從GEM證券上市規則附錄15所載企業管治守則（「企業管治守則」）之守則條文（「守則條文」）。

### 4. 審閱風險管理和內部監控有效性審查

董事會已對截至二零二一年六月三十一日止六個月就本集團風險管理及內部監控系統的有效性進行檢討，涵蓋重大財務，營運及合規監控，並認為本集團的風險管理及內部監控系統，屬有效及合適。

### 獨立非執行董事退任不遵守GEM上市規則第5.05(1)條及第5.28條

在二零二一年八月一日，Anderson Brian Ralph先生（「Anderson先生」）由於嚴重健康問題，退任本公司獨立非執行董事。

繼Anderson先生退任後，本公司獨立非執行董事的人數少於三人，少於聯交所GEM證券上市規則（「GEM上市規則」）第5.05(1)條的規定。

Anderson先生亦曾為本公司審核委員會成員。繼Anderson先生退任後，董事會無法達到根據GEM上市規則第5.28條審核委員會須有最少三名成員的規定。

本公司認為，未能達到GEM上市規則第5.05(1)條及第5.28條的規定乃屬暫時性質，而本公司將根據GEM上市規則第5.06條及第5.33條，在Anderson先生退任當日起計三個月內，盡最大努力物色適當人選出任新增獨立非執行董事，以符合GEM上市規則的規定。

有關詳情，請參閱本公司日期為二零二一年八月二日的公告。

承董事會命  
凱順控股有限公司  
主席  
陳立基

香港，二零二一年八月九日

本公告之中英版本如有任何歧義，概以英文本為準。

於本公告日期，董事會包括二名本公司執行董事陳立基先生及楊永成先生；以及二名本公司獨立非執行董事劉瑞源先生及黃潤權博士。

本公告將自其刊發日期起於創業板網站<http://www.hkgem.com>之網頁「最新公司公告」內最少刊登七日，及於本公司網站<http://www.kaisun.hk>刊載。